

PİYASA YORUMU

ARAŞTIRMA

 **HALKYATIRIM**

halkyatirim.com.tr | 444 42 55

ABD'de iyi gelen ekonomik verilerin ardından FED'in faiz politikasında sıkı duruşun uzun süre devam edebileceği beklentisiyle küresel piyasalarda negatif seyir devam ediyor

Dün piyasalarda neler oldu?

Küresel piyasalarda dün satıcılı ağırlıklı seyir görüldü. Avrupa borsaları teknoloji hisseleri öncülüğünde düştü. Kapanışta, gösterge endeksi Stoxx Europe 600 %0,58 azalarak 438,92 puana indi.

ABD hisse senedi piyasaları dün de negatif tarafta kapanışlar yaptı. Piyasalar, FED'in Aralık toplantısında büyük ölçüde 50 baz puanlık bir faiz artışı beklerken, ABD'de son günlerde iyi gelen ekonomik verilerle birlikte ABD ekonomisini soğutmak amacıyla FED'in faiz politikasında sıkı duruşun uzun süre devam edebileceğini de fiyatlıyor.

Goldman Sachs CEO'su David Solomon ABD'de yumuşak inişin garanti olmadığını altını çizerek belirsiz görünüm nedeniyle 2023 yılında daha düşük ikramiyelerin ve işten çıkarmaların süpriz olmaması gerektiğini belirtti. Goldman Sachs CEO'su Solomon, bankanın ekonomistlerinin ABD'nin bir resesyonda kaçınabileceğini söylemesine rağmen ülkenin 2023'te bir resesyona görebileceğini kaydetti.

Dow Jones endeksinde %1,03 düşüşle 33.596 puandan kapanış gerçekleşirken, S&P 500 endeksi %1,44 düşüşle 3.941,26 puandan kapandı. Nasdaq ise %2,00 geriledi ve günü 11.014,89 puandan tamamladı.

Dün ABD 10 yıllık tahvil faizi dün %3,60 seviyesine kadar yükseldi. 10 yıllıklar bu sabah %3,55 seviyesinde. Dolar endeksinde, 105,0 seviyesinin üzerindeki seyir devam ediyor. EUR/USD paritesinde dolar endeksindeki yükselişle birlikte 1,05'in altına gerileyen bir seyir görüyoruz.

AB ülkeleri Pazartesi günü yürürlüğe giren yasaya göre, Rusya'nın deniz yoluyla taşınan petrolüne 60 USD tavan fiyat uygulama kararı almış ancak Rusya üretimi kısmak zorunda kalsa bile tedbire uymayacağını açıklamıştı. Bloomberg'in dünkü haberine göre, Rusya petrole taban fiyat uygulamaya hazırlanıyor. Brent petrolün varil fiyatı, talep endişelerinin artmasıyla 80 doların altına düştü. Böylece, Brent petrolün varil fiyatı 7 Ocak'tan bu yana en düşük seviyesini gördü.

Çin'de COVID-19 salgınında günlük yeni vaka sayısı dün 25.321'e indi. Önceki gün 28.062 vaka belirlenmişti. Bu sabah açıklanan gümrük verileri, Çin'in ithalat ve ihracatının Kasım ayında beklenenden fazla düştüğünü gösterdi.

Bu sabah Hindistan Merkez Bankası faiz kararını takip ediyoruz. Hindistan MB, gösterge repo faiz oranını beklentiler doğrultusunda 35 baz puan artırarak %6,25'e yükseltti.

Bugün ne bekliyoruz?

Asya piyasalarında bu sabah zayıf risk iştahıyla karışık bir seyir görüyoruz. ABD vadeli ise hafif pozitif. VIX endeksi 22,2 seviyesinde.

Bugün Polonya ve Kanada Merkez Bankası faiz kararları takip edilecek. Polonya Merkez Bankası son iki toplantısında faiz oranında bir değişikliğe gitmemiş ve %6,75'te sabit tutmuştu. Kanada Merkez Bankası ise son faiz artışını beklentilerden daha düşük, 50 baz puan olarak gerçekleştirmiş ve faizi %3,75 seviyesine çıkarmıştı. Kanada MB'dan bu toplantıda 50 bp daha artırım bekleniyor. Ayrıca, Euro Bölgesi'nde TSİ 13:00'te açıklanacak olan GSYH verisinin çeyreksel bazda %0,2, yıllık bazda %2,1 artış göstermesi bekleniyor.

Gelecek gündemde neler var?

Bu hafta Perşembe günü Brezilya Merkez Bankası faiz kararı, Cuma günü ise Çin'de TÜFE ve ÜFE ile birlikte ABD'de ÜFE verisi açıklanacak. ABD'de ÜFE son ay yıllık bazda %8,5'ten %8,00'e gerilemiş ve beklentilerin altında kalmıştı. Değişken gıda ve enerji fiyatlarını içermeyen çekirdek ÜFE de Ekim'de önceki aya göre değişmezken ve yıllık bazda %6,7'ye gerilemişti. Manşet ÜFE'de beklenti, bir önceki ayki yıllık %8'lik artışın ardından bir miktar yavaşlayarak yıllık bazda %7,2 artması bekleniyor. Gıda ve enerji maliyetlerini hariç tutan çekirdek ÜFE'de de yavaşlama bekleniyor. Aynı gün yine ABD'de Michigan Üniversitesi Tüketici Beklenti anketi sonuçlarının Aralık ayı verileri de takip edilecek.

7.12.2022

ABD Piyasaları

Değişimler	Kapanış	Günlük değ.	Haftalık değ.	Aylık değ.	Yıllık değ.
Dow Jones	33,596.3	▼ -1.03%	▼ -2.87%	▲ 3.33%	▼ -8.70%
Nasdaq	11,014.9	▼ -2.00%	▼ -3.95%	▲ 6.39%	▼ -29.49%
S&P 500 Vadeli*	3,951.3	▼ -1.46%	▼ -3.19%	▲ 5.21%	▼ -17.41%

Avrupa Piyasaları

Değişimler	Kapanış	Günlük değ.	Haftalık değ.	Aylık değ.	Yıllık değ.
Dax	14,343.2	▼ -0.72%	▼ -1.02%	▲ 4.95%	▼ -11.20%
FTSE 100	7,521.4	▼ -0.61%	▼ -0.49%	▲ 3.09%	▲ 0.22%
MSCI Europe	1,761.4	▼ -0.82%	▼ -0.99%	▲ 9.34%	▼ -16.53%

Asya Piyasaları ve Asya GOÜ Piyasaları

Değişimler	Kapanış	Günlük değ.	Haftalık değ.	Aylık değ.	Yıllık değ.
Shanghai Bileşik*	3,217.7	▲ 0.02%	▲ 1.65%	▲ 5.56%	▼ -11.42%
Kospi	2,393.2	▼ -0.10%	▼ -3.50%	▼ -3.62%	▼ -19.94%
Hong Kong*	19,673.0	▲ 1.19%	▲ 5.00%	▲ 20.26%	▼ -15.53%
S&P BSE Sensex - Hindistan	62,604.1	▼ -0.10%	▼ -1.07%	▲ 2.57%	▲ 4.59%
IDX Composite - Endonezya	6,825.1	▼ -0.98%	▼ -2.79%	▼ -3.47%	▲ 1.94%
TAIEX - Tayvan	14,667.2	▼ -1.68%	▼ -2.30%	▲ 4.71%	▼ -20.83%
MSCI GOU Asya	523.8	▼ -1.49%	▼ -0.19%	▲ 11.32%	▼ -21.52%

Diğer Gelişmekte Olan Ülke Piyasaları

Değişimler	Kapanış	Günlük değ.	Haftalık değ.	Aylık değ.	Yıllık değ.
BIST 100 - Türkiye	5,000.1	▲ 0.85%	▼ -0.91%	▲ 14.66%	▲ 154.64%
MOEX - Rusya	2,196.2	▼ -0.55%	▲ 0.41%	▲ 1.37%	▼ -43.30%
WIG - Polonya	55,908.3	▼ -1.01%	▼ -1.69%	▲ 4.90%	▼ -20.66%
Prag SE - Prag	1,183.7	▼ -1.59%	▼ -2.60%	▼ -4.68%	▼ -17.63%
S&P/BMV IPC - Meksika	51,020.7	▲ 0.44%	▼ -0.85%	▲ 0.94%	▼ -3.77%
Merval - Arjantin	168,090.1	▲ 2.20%	▼ -1.47%	▲ 11.75%	▲ 97.09%
Tel Aviv 35 - İsrail	1,851.4	▼ -0.98%	▼ -1.25%	▼ -4.03%	▼ -7.54%
Tedavul All - Suudi Arabistan	10,444.3	▲ 0.24%	▼ -3.50%	▼ -8.44%	▼ -8.04%
FTSE/JSE All - Endonezya	74,557.3	▼ -0.18%	▼ -0.62%	▲ 7.06%	▼ -0.66%
DFM General - Birleşik Arap Emirlikleri	3,339.9	▼ -0.35%	▲ 0.48%	▼ -1.33%	▲ 3.84%

*Haftalık değişim, önceki haftanın son işlem günü; aylık değişim, önceki ayın son işlem günü; yıllık değişim ise yılın son işlem gününe göre değişimi ifade eder.



7.12.2022

5.000 puanın üzerinde kalmakta zorlanan endeks, kar satışlarının etkisinde kalmaya devam edebilir

Dün piyasalarda neler oldu?

Dün BIST 100 endeksi güne %0,23 düşüyle 4.946,62 puandan başlangıç yaptı. Seans içinde en düşük 4.910,25 puan ve en yüksek 5.032,57 puanı gören endeks, günü %0,85 artışla 5.000,14 puandan tamamladı. Bankacılık endeksi %0,41 ve sınai endeks %0,85 yükselirken ulaştırma endeksi %2,01 gerileyerek endeksten negatif ayrıştı. Endekste toplam işlem hacmi 113,5 milyar TL seviyesinde gerçekleşti.

Bugün ne bekliyoruz?

Yurt içi piyasalarda, 5.000 puanın üzerinde kalmakta zorlanan endeksin kar satışlarının etkisinde kalmaya devam edebileceğini düşünüyoruz.

Bugün yurt içinde Kasım ayı Hazine Nakit Dengesi verisi takip edilecek. Hazine ve Maliye Bakanlığı verilerine göre, Eylül'de 79,5 milyar lira açık veren bütçe nakit dengesi Ekim'de de 72,2 milyar lira açık vermişti. Asgari Ücret Tespit Komisyonu 2023 yılı asgari ücret rakamını görüşmek üzere bugün ilk kez toplanacak.

Gelecek gündemde neler var?

Bu hafta yurt içinde açıklanacak önemli bir veri bulunmuyor.

BIST Verileri			
Endeksler	BIST 100	BIST Banka	BIST Sınai
Kapanış	5,000.1	4,271.5	8,340.1
Günlük Değ.	▲ 0.85%	▲ 0.41%	▲ 0.85%
Haftalık Değ.	▼ -0.91%	▼ -5.37%	▼ -1.10%
Yıllık Değ.	▲ 169.16%	▲ 167.68%	▲ 145.00%
Hacim (milyar TL)	113.5	16.2	58.5
Günlük Değ.	▼ -10.76%	▲ 8.57%	▼ -8.23%
3 Aylık Ortalama Hacim (milyar TL)	86.9	18.0	38.0
Günlük Değ. - 3 Aylık Ort.	▲ 30.66%	▼ -10.02%	▲ 54.08%

*Haftalık değişim, önceki haftanın son işlem günü; yıllık değişim ise yılın son işlem gününe göre değişimi ifade eder.

Türkiye Kapanışının Ardından Piyasalar			
	Türkiye Kapanışı	Türkiye Açılışı Öncesi	Değişim
\$/TL	18.6374	18.6289	▼ -0.05%
€/Ş	1.0493	1.0468	▼ -0.24%
\$/¥	136.73	137.31	▲ 0.42%
Altın	1,771.8	1,773.0	▲ 0.07%
Nasdaq*	11,620.0	11,624.5	▲ 0.04%

*Türkiye Açılışı Öncesi için belirtilen rakamlar, bir önceki günün kapanış verileridir.

Türkiye - Ülke Risk Primleri (CDS)					
Değişimler	06/12/22	Günlük değ.	Haftalık değ.	Aylık değ.	Yıllık değ.
Türkiye 2 Yıllık	460.9	● 4.14%	● 0.67%	● -18.3%	● -3.3%
Türkiye 5 Yıllık	525.3	● 3.31%	● 0.59%	● -15.5%	● 9.3%
Türkiye 10 Yıllık	492.4	● 2.90%	● 1.34%	● -15.3%	● -0.6%

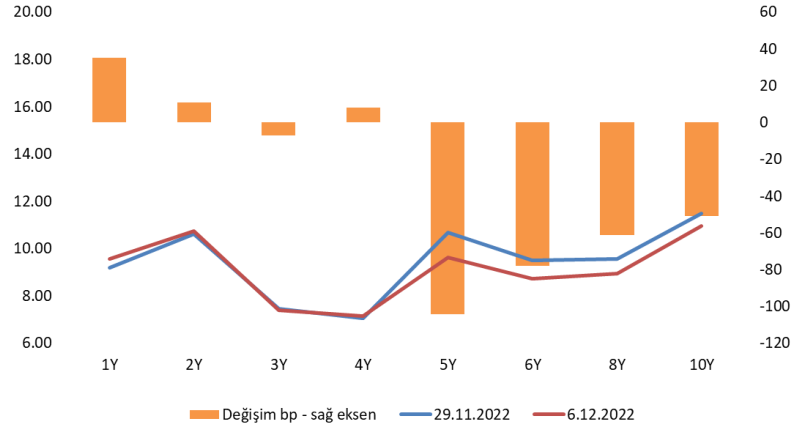
Tahvil ve Döviz Piyasasında Fiyatlamalar

Majör para birimlerinin ABD Dolar'ı karşısında karışık seyir izlediği günde Dolar Endeksi 105,10 seviyesinde fiyatlanırken, Euro/Dolar paritesi 1,0510 seviyesinden yataya yakın fiyatlandı. Küresel tahvillerde alış eğilimi hakim olurken, ABD 10 yıllık gösterge tahvil faizi 5 bp azalışla %3,52, Almanya 10 yıllık tahvil faizi 8 bp azalışla %1,80 seviyesine geriledi. Türkiye Hazine Eurobondlarında sınırlı satıcılı görünüm izlenirken, 2033 vadeli gösterge 10 yıllık Eurobond faizi 8 bp artışla gün içinde %8,73 seviyesinden işlem gördü. Yurt içi TL tahvil piyasasında ise Hazine ihalelerinin etkisiyle BIST Kesin Alım Satım Pazarı işlem hacmi satıcılı seyirle 4,6 milyar TL'ye yükseldi. 2 yıl vadeli gösterge tahvil bileşik faizi 35 bp artışla %11,20, 10 yıl vadeli tahvil faizi ise 14 bp artışla %10,81 seviyesinden günü tamamladı.

TL likidite tarafında TCMB 77 milyar TL'lik haftalık repo dönüşünü 42 milyar TL olarak yenilerken, API ile haftalık repo fonlama tutarı 237 milyar TL'ye geriledi. Aynı gün valörlü swap işlemlerinden 7,5 milyar TL ilave fonlama sağladı. TLREF oranı ise %9,87 ile TCMB politika faizinin üstünde oluşmaya devam etti.

Hazine dünkü tahvill ihalelerinde, Eylül 2027 vadeli sabit kuponlu tahvilden ortalama %10,52 yıllık bileşik faizle 28,8 milyar TL ve Ekim 2029 vadeli değişken faizli tahvilden ortalama %21,25 yıllık bileşik faizle 5,1 milyar TL borçlandı. Aralık ayında 24 milyar TL'lik iftasına karşılık 45 milyar TL borçlanma hedefleyen Hazine, böylece bu haftaki ihraçlarda toplamda 36 milyar TL borçlanmış oldu. Hazine önümüzdeki haftaki ihalelerle birlikte Aralık ayı boçlanma programını tamamlayacak.

Tahvil Verim Eğrisi & Haftalık Değişim



Dönem	Ağustos 22	Eylül 22	Ekim 22	Kasım 22	Aralık 22
Dönem Sonu TLREF Endeksi	1609.14	1627.43	1642.72	1657.22	1659.91
Aylık Ortalama	13.56%	12.90%	11.77%	10.67%	9.87%
PPK Toplantı Tarihi	22.12.2022 Perşembe		Günlük TLREF Oranı		9.70%

HAZINE ARALIK AYI İHRAÇLARI				
İHALE+ROT DAHİL SATIŞ				
İhale Tarihi	İtfa Tarihi	Kıymet Türü	(Milyon TL)	Getiri
05.12.22	04.12.24	Sabit Kuponlu	2,016	%11,09 yıllık bileşik
06.12.22	15.09.27	Sabit Kuponlu	28,778	%10,52 yıllık bileşik
06.12.22	03.10.29	Değişken Faizli	5,145	%21,25 yıllık bileşik
12.12.22	13.10.32	Sabit Kuponlu		
13.12.22	20.05.26	TLREF'e endeksli		
13.12.22	04.08.32	TÜFE'ye endeksli		

Yurt İçi Haberler

TÜFE bazlı reel efektif döviz kuru endeksi aylık bazda %0,3 yükseldi. TCMB tarafından yayımlanan verilere göre, reel efektif döviz kuru endeksi TÜFE bazında 55,65 puan olarak belirlendi. TÜFE bazlı reel döviz kuru endeksi Ekim ayında 55,70 puandan 55,48 puana revize edildi.

TCMB Aylık Fiyat Gelişmeleri raporunu yayımladı. 1,5 yıl sonra ilk yavaşlamasını kaydeden enflasyona ilişkin değerlendirmesinde TCMB, gıda grubu geneline yayılan artışların sürdüğünü belirtti. Kasım ayında gıda grubu yıllık enflasyonundaki yükselişte taze meyve ve sebze ile süt ürünlerinin öne çıktığını, buna karşın grup geneline yayılan artışların devam ettiğini belirtti. TCMB Kasım ayı fiyat değerlendirmesinde yıllık enflasyondaki gerilemeyi enerji ve temel mal gruplarının sürüklediğini ifade etti.

Cumhurbaşkanımız Erdoğan TİSK Genel Kurulu toplantısında asgari ücrete ilişkin mesajlar da verdi. Erdoğan asgari ücretle ilgili olarak, "Gereken fedakarlıkları yaparak çalışanların hak ve refahlarını ne kadar korursak ortak hedeflerimize o derece hızlı ve güvenli ulaşabiliriz" diye konuştu. Erdoğan konuşmasında enflasyona ilişkin değerlendirmeler de yaptı. Erdoğan Kasım enflasyonunda iyileşmenin sürdüğünü, yılbaşından itibaren enflasyonda iyileşmenin hızlanacağını belirterek "Şubat'tan itibaren daha makul ve kontrolü kolay bir yere gelecek" ifadelerini kullandı.

Fitch'in "Global Ekonomik Görünüm" raporuna göre, bu yıl için büyüme beklentisi %5,2 olarak korunurken, gelecek yıl için beklenti %3,0'ten %2,9'a çekildi. Fitch, 2024 yılı için de %2,9 olan beklentisini korudu. Türkiye'nin en fazla ticaret yaptığı Euro Bölgesi'nin resesyona girmeye hazırlandığını belirten Fitch, bunun ihracat artışını sınırlayacağını söyledi. Fitch'in enflasyon beklentisi 2022 sonu için %75, 2023 sonu için %55 ve 2024 sonu için %48 oldu. Fitch, TCMB politika faizinin bu yıl %9,00'da sabit kalacağını, 2023 sonunda faizin yeniden artarak %13,00 seviyesinde olacağını açıkladı. Fitch, USD/TRY yıl sonu beklentilerini bu yıl sonu için 20,00, gelecek yıl sonu 24,90 ve 2024 sonu için 27,70 seviyesinde öngördü.

TCMB Başkanı Şahap Kavcıoğlu, savaşın da etkisiyle yüksek enflasyonun yaşandığını, enflasyon konusunda yıl sonunu çok daha iyi bir noktada kapatacağımızı ve Ocak sonu ve Şubat ayında, enflasyonu yükselten sebeplerin geride kalacağını söyledi. Kavcıoğlu, faiz indirimiyle birlikte kur ve faiz oranlarında bir denge oluştuğunu söyledi.

Perakende Ticarete Uygulanacak İlke Ve Kurallar Hakkında Yönetmelikte Değişiklik Yapılmasına Dair Yönetmelik Resmi Gazete'de yayımlandı. Buna göre, 200'den fazla şubesi olan zincir mağazalar, satışa sundukları ürünler ile şubelerine ilişkin verileri Ticaret Bakanlığı'nın belirlediği sisteme aktaracak.

Yurt Dışı Haberler

ABD'nin Georgia eyaletinde 8 Kasım'da düzenlenen ara seçimlerde senatör adaylarının hiçbirinin %50'ye ulaşmamasının ardından ikinci tura kalan seçimin kazananı, Demokrat Senatör Raphael Warnock oldu. Eyalette ikinci tur seçimde sonuç ne olursa olsun Demokratlar, ABD Başkan Yardımcısı Kamala Harris'in eşitlik bozma oyu sayesinde 100 üyeli Senato'da 50 sandalyeye sahip oldukları için çoğunluğu garantilemişti. Georgia'yı da Demokratların almasının ardından Senato'daki denge 51 Demokrat-49 Cumhuriyetçi şeklinde sürecek.

ABD'nin 2023 savunma bütçesini de içeren Ulusal Savunma Yetkilendirme Yasa (NDAA) tasarısının son halinden, Temsilciler Meclisince Türkiye'nin F-16 alımını sınırlandırmak üzere konulan maddeler de çıkarıldı. İlgili maddelerin konferans komitesinden çıkarılmasıyla, Türkiye'nin F-16 alımına yasa gerekçesiyle bazı kısıtlamalar getirme kozu ABD Kongresinin elinden alınmış oldu ancak silah satışının yapılabilmesi için yönetimin sunduğu satış tebligatına kongreden itiraz gelmemesi gerekiyor. Diğer taraftan, başta New Jersey Senatörü Bob Menendez olmak üzere Türkiye karşıtlığı ile bilinen kongre üyeleri, her fırsatta Türkiye'ye F-16 satışını engelleyeceğini açıklıyor. Türkiye, ABD'den 40 yeni F-16 Blok 70 savaş uçağı ve envanterindeki 80 uçak için ise modernizasyon kiti talep ediyor.

Commerzbank Research dün yayımladığı raporda, spot altın fiyatının önümüzdeki haftalarda düşüş göstermesinin beklendiğini bildirdi. Altın fiyatının 1750 dolar/ons seviyesine düşeceğini öngördü. Altın fiyatının Fed'in attığı adımları yakından takip ettiğini belirten Commerzbank, Fed faiz indirimlerine başladığında altın fiyatının yeniden yükselişe geçeceğini öngördü. Commerzbank, Fed'den ilk faiz indiriminin 2023'ün ikinci yarısında geleceğini de öngördü.

Avrupa'nın en büyük ekonomisi olan **Almanya'da fabrika siparişleri** Ekim ayında arttı ve imalat sektöründe iyileşme olduğuna işaret etti. Almanya İstatistik Ofisi'nin verilerine göre fabrika siparişleri Ekim'de önceki aya kıyasla %0,8 artarak %0,1'lik tahminleri aştı. Bu durum, talebin toparlandığına işaret etti.

Çin'in ihracatı zayıflayan küresel talebin etkisiyle Ekim ayının ardından Kasım'da da düştü. Verilere göre Kasım'da ihracat yıllık bazda %8,7 azaldı. Ekim ayında da ihracat %0,3 düşmüştü. Ekonomistler Kasım'da ihracatta %2 düşüş bekliyorlardı. Kasım'da ithalat da beklentilerin üzerinde geriledi. İthalatta düşüş yıllık bazda %10,6 olurken, beklentiler %4 düşüş olacağı yönündeydi. Çin'in ticaret fazlası Kasım ayında, Ekim ayındaki 85,15 milyar doların ve 78,05 milyar dolar olan beklentilerin altında 69,84 milyar dolar seviyesinde gerçekleşti.

Şirket Haberleri

Erciyas Çelik Boru (ERCB, Pozitif): Erciyas Çelik Boru, yurtdışındaki bir projenin devamı niteliğinde diğer bir faza ilişkin yaklaşık 119.4 milyon USD tutarında sipariş sözleşmesi imzaladı. Yeni faza ilişkin alınan siparişe birlikte toplam sipariş tutarı yaklaşık 174.600.000 USD'ye ulaştı. Boru hatları projelerinin diğer fazlarının alım süreci halen devam etmektedir. Projenin 2023 yılı içerisinde tamamlanması hedefleniyor.

Hisse Verileri		Piyasa Çarpanları	
Hisse Kodu	ERCB	F/K	120,5
Cari Fiyat (TL)	111,80	FD/FAVÖK	30,1
52H En Yüksek (TL)	160,10	FD/Satışlar	3,4
52H En Düşük (TL)	31,48	PD/DD	5,0
Piyasa Değeri (mn TL)	8.694,7	Relatif Performans	
Piyasa Değeri (mn USD)	467,1	S1H	-10,5%
Halka Açıklık Oranı (%)	21%	S1A	-6,8%
Endeks Payı (BIST100)	0,0%	S3A	151,2%
Temettü Verimi	0,0%	S1Y	-68,6%
3A Hacim (mn TL)	81,9	YB	-78,4%

Alarko Carrier (ALCAR, Pozitif): Yönetim Kurulu tarafından, Ümraniye'da bulunan söz konusu arsa ve üzerindeki taşınmazların 401.443.700 Türk Lirası satış bedeli karşılığında İstanbul Silah ve Savunma Sanayi A.Ş.'ye satılmasına ve satış bedelinin tapu devri sırasında peşin olarak tahsil edilmesine, bu satış sonucunda oluşacak satış karının %50 lik kısmının pasifte özel fon hesabına aktarılmasına karar verildi.

Hisse Verileri		Piyasa Çarpanları	
Hisse Kodu	ALCAR	F/K	26,6
Cari Fiyat (TL)	661,50	FD/FAVÖK	26,0
52H En Yüksek (TL)	750,00	FD/Satışlar	3,6
52H En Düşük (TL)	235,10	PD/DD	10,0
Piyasa Değeri (mn TL)	7.144,2	Relatif Performans	
Piyasa Değeri (mn USD)	383,8	S1H	7,2%
Halka Açıklık Oranı (%)	14%	S1A	20,7%
Endeks Payı (BIST100)	0,0%	S3A	53,9%
Temettü Verimi	0,3%	S1Y	-66,3%
3A Hacim (mn TL)	67,4	YB	-42,9%

Skor Kart: Şirketler ile ilgili Skor Kart'lara [buradan](#) ulaşabilirsiniz. Hisse senedine ilişkin güncel piyasa verilerinin yanı sıra, şirketin son 16 çeyreğine ilişkin önemli rasyo ve finansal verilerinin sunulduğu bir data setidir. Skor Kart ile bilanço dönemlerini takip edebilir, şirket bilançoları dahil tüm finansal verilere ulaşabilir ve güvenli yatırımın avantajlarından faydalanabilirsiniz.

Şirket Haberleri

Konfrut Gıda (KNFRT, Pozitif): Şirketin %100 iştiraki Konfrut AG Tarım A.Ş., yeşil dönüşüme öncülük etme ve sıfır atık hedefi kapsamında, Yenilenebilir Biyokütle Enerji Tedariki alanında da faaliyet göstermeye başladı. Konfrut AG'nin temel üç iş biriminden "Endüstri" alanında gerçekleştirilecek faaliyet ile şirketin kapsamlı tedarik zinciri üzerinden Türkiye genelindeki yüksek kalori değeri olan tarım ve orman atıkları toplanacaktır. Biyokütle Enerji Santrallerine yıllık 100 bin ton çevreci ve yenilenebilir yakıt tedarik edilerek Şirketin cirosuna yıllık %6 büyüme katkısı sağlanması hedeflenmektedir.

Hisse Verileri		Piyasa Çarpanları	
Hisse Kodu	KNFRT	F/K	15,8
Cari Fiyat (TL)	16,15	FD/FAVÖK	12,3
52H En Yüksek (TL)	17,35	FD/Satışlar	1,3
52H En Düşük (TL)	3,63	PD/DD	6,9
Piyasa Değeri (mn TL)	2.131,8	Relatif Performans	
Piyasa Değeri (mn USD)	114,5	S1H	1,8%
Halka Açıklık Oranı (%)	22%	S1A	-18,9%
Endeks Payı (BIST100)	0,0%	S3A	-11,7%
Temettü Verimi	0,0%	S1Y	96,3%
3A Hacim (mn TL)	42,6	YB	83,5%

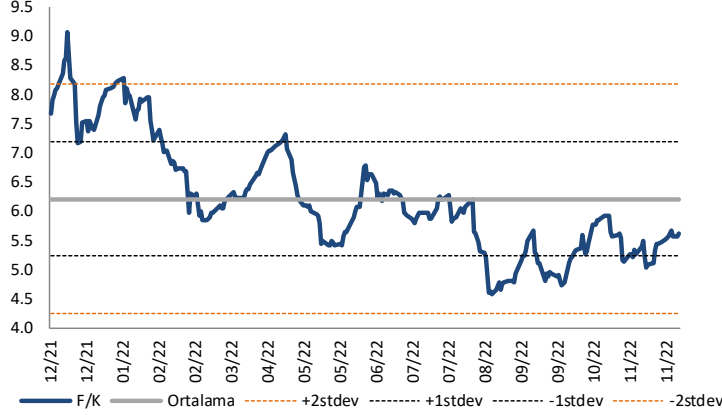
Alfa Solar (ALFAS, Pozitif): Şirket, Tekirdağ merkezli bir tekstil firmasıyla güneş enerjisi santralinde kullanılacak olan güneş enerjisi paneli satımına ilişkin KDV hariç toplam yaklaşık 5.3 milyon USD bedel tutarında sipariş alınmış olup, ilgili siparişin avans ödemesinin 06.12.2022 tarihinde şirket hesaplarına geldiği bildirildi.

Hisse Verileri		Piyasa Çarpanları	
Hisse Kodu	ALFAS	F/K	31,0
Cari Fiyat (TL)	199,30	FD/FAVÖK	36,3
52H En Yüksek (TL)	232,70	FD/Satışlar	6,7
52H En Düşük (TL)	64,35	PD/DD	26,0
Piyasa Değeri (mn TL)	9.167,8	Relatif Performans	
Piyasa Değeri (mn USD)	492,5	S1H	31,0%
Halka Açıklık Oranı (%)	20%	S1A	191,1%
Endeks Payı (BIST100)	0,0%	S3A	162,3%
Temettü Verimi	0,0%	S1Y	50,3%
3A Hacim (mn TL)	160,9	YB	40,5%

Skor Kart: Şirketler ile ilgili Skor Kart'lara [buradan](#) ulaşabilirsiniz. Hisse senedine ilişkin güncel piyasa verilerinin yanı sıra, şirketin son 16 çeyreğine ilişkin önemli rasyo ve finansal verilerinin sunulduğu bir data setidir. Skor Kart ile bilanço dönemlerini takip edebilir, şirket bilançoları dahil tüm finansal verilere ulaşabilir ve güvenli yatırımın avantajlarından faydalanabilirsiniz.

Çarpanlar Bazında BIST

BIST 100 F/K (Cari)

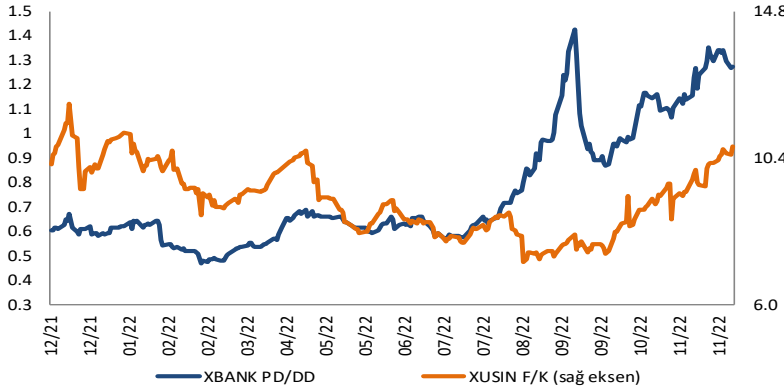


BIST100 F/K Çarpanı (Cari)

	Son 3 Ay	Son 1 Yıl
Kapanış		5.61x
Minimum	4.72x	4.58x
Maksimum	5.93x	9.06x
Ortalama	5.34x	6.21x
Minimuma Uzaklık	0.89x	1.03x
Maksimuma Uzaklık	-0.32x	-3.45x
Performans	6.2%	-27.6%

Mevcut durumda, son üç aylık ortalama çarpan seviyesine %5; son bir yıllık ortalama çarpan seviyesine %10.6 yakınız.

XBANK PD/DD (Cari) / XUSIN F/K (Cari)



XBANK PD/DD Çarpanı (Cari)

	Son 3 Ay	Son 1 Yıl
Kapanış		1.27x
Minimum	0.87x	0.47x
Maksimum	1.42x	1.42x
Ortalama	1.13x	0.76x
Minimuma Uzaklık	0.40x	0.81x
Maksimuma Uzaklık	-0.15x	-0.15x
Performans	38.1%	122.2%

Mevcut durumda, son üç aylık ortalama çarpan seviyesine %11; son bir yıllık ortalama çarpan seviyesine %40.6 yakınız.

XUSIN F/K (Cari)



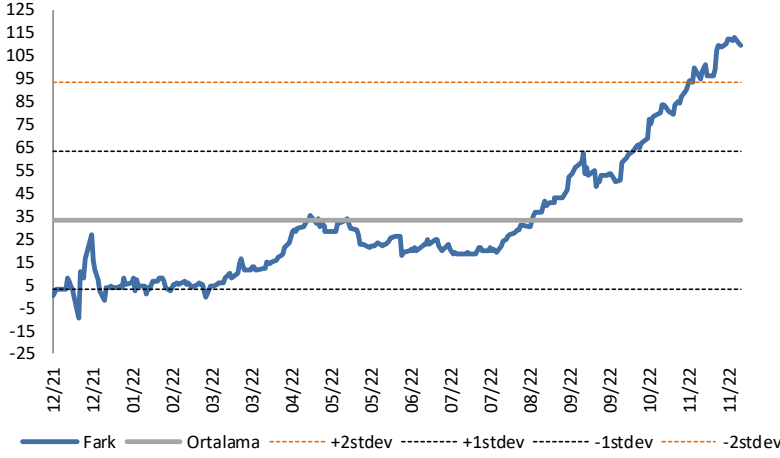
XUSIN F/K Çarpanı (Cari)

	Son 3 Ay	Son 1 Yıl
Kapanış		10.71x
Minimum	7.53x	7.28x
Maksimum	10.71x	12.01x
Ortalama	8.90x	9.14x
Minimuma Uzaklık	3.18x	3.42x
Maksimuma Uzaklık	0.00x	-1.30x
Performans	29.7%	-5.2%

Mevcut durumda, son üç aylık ortalama çarpan seviyesine %17; son bir yıllık ortalama çarpan seviyesine %14.6 yakınız.

BIST vs MSCI GOÜ Piyasa Göstergeleri

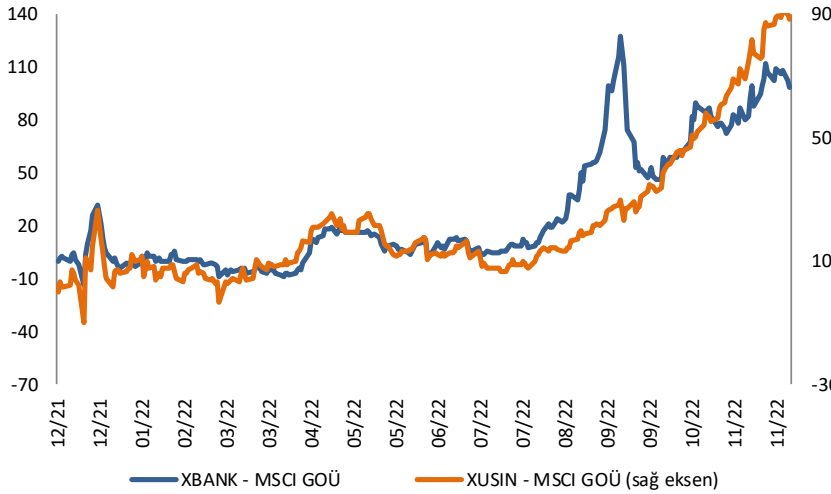
BIST100 - MSCI GOÜ

BIST 100 - MSCI GOÜ Endeksi Farkı
(Normalize Edilmiş)

	Son 3 Ay	Son 1 Yıl
Kapanış		111.90
Minimum	47.9	-9.4
Maksimum	113.1	113.1
Ortalama	78.2	33.3
Minimuma Uzaklık	64.0	121.2
Maksimuma Uzaklık	-1.3	-1.3
Performans	1.4%	-19.4%

Mevcut durumda, son üç aylık ortalama seviyeye 33.7 puan; son bir yıllık ortalama seviyeye 78.6 puan yakınız.

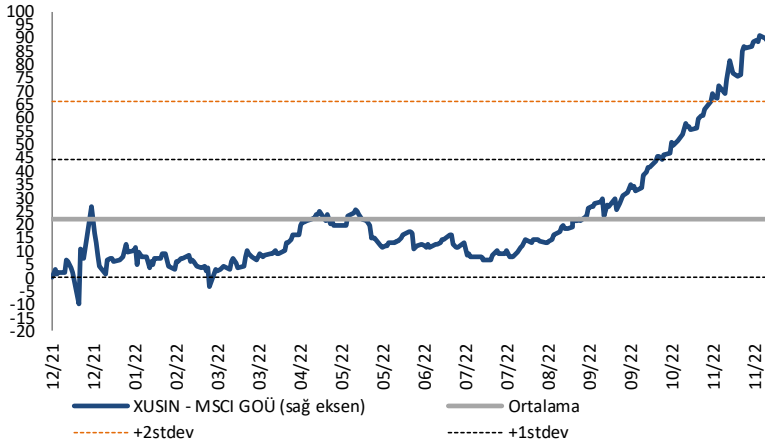
XBANK - MSCI GOÜ / XUSIN - MSCI GOÜ

XBANK - MSCI GOÜ Bankacılık Endeksi Farkı
(Normalize Edilmiş)

	Son 3 Ay	Son 1 Yıl
Kapanış		99.7
Minimum	46.7	-14.1
Maksimum	127.8	127.8
Ortalama	81.0	27.2
Minimuma Uzaklık	53.0	113.8
Maksimuma Uzaklık	-28.1	-28.1
Performans	1.2%	-7.6%

Mevcut durumda, son üç aylık ortalama seviyeye 18.7 puan; son bir yıllık ortalama seviyeye 72.5 puan yakınız.

XUSIN - MSCI GOÜ Sanayi Endeksi

XUSIN - MSCI GOÜ Sanayi Endeksi Farkı
(Normalize Edilmiş)

	Son 3 Ay	Son 1 Yıl
Kapanış		90.5
Minimum	23.1	-9.9
Maksimum	91.3	91.3
Ortalama	55.0	22.6
Minimuma Uzaklık	67.4	100.4
Maksimuma Uzaklık	-0.9	-0.9
Performans	3.0%	-9.4%

Mevcut durumda, son bir yıllık ortalama seviyeye 67.9 puan uzağız.

FONLABÜYÜSÜN

Türkiye'nin Kitle Fonlama Platformu

Girişim ve Yatırım Ekosistemine Değer Katan Projeler
fonlabuyusun.com'da!



Haftalık Veri Takvimi						
Tarih	TSi	Ülke	Açıklanacak Veri	Dönemi	Beklenti	Önceki
5 Aralık	04:45	Euro Bölgesi	AMB Başkanı Lagarde'ın Konuşması			
5 Aralık	04:45	Çin	Caixin Çin Hizmet PMI	Kasım	48.0	48.4
5 Aralık	04:45	Çin	Caixin Çin Bileşik PMI	Kasım	-	48.3
5 Aralık	10:00	Türkiye	TÜFE (Aylık)	Kasım	3.00%	3.54%
5 Aralık	10:00	Türkiye	TÜFE (Yıllık)	Kasım	84.70%	85.51%
5 Aralık	10:00	Türkiye	Çekirdek TÜFE Endeks (Aylık)	Kasım	-	70.45%
5 Aralık	10:00	Türkiye	ÜFE (Aylık)	Kasım	-	7.83%
5 Aralık	10:00	Türkiye	ÜFE (Yıllık)	Kasım	-	157.69%
5 Aralık	11:00	Euro Bölgesi	AMB Yetkilisi Villeroy'un Konuşması			
5 Aralık	12:00	Euro Bölgesi	AMB Yetkilisi Makholuf'ın Konuşması			
5 Aralık	12:00	Euro Bölgesi	S&P Global Bileşik PMI	Kasım	-	47.8
5 Aralık	12:00	Euro Bölgesi	S&P Global Hizmet PMI	Kasım	-	48.6
5 Aralık	12:30	Euro Bölgesi	Sentix Yatırımcı Güven Endeksi	Aralık	-	-30.9
5 Aralık	13:00	Euro Bölgesi	Perakende Satışlar (Aylık)	Ekim	-	0.4%
5 Aralık	13:00	Euro Bölgesi	Perakende Satışlar (Yıllık)	Ekim	-	-0.6%
5 Aralık	17:45	ABD	S&P Global Hizmetler PMI	Kasım	46.1	46.1
5 Aralık	17:45	ABD	S&P Global Bileşik PMI	Kasım	-	46.3
5 Aralık	18:00	ABD	Dayanıklı Mal Siparişleri	Ekim	-	%1
5 Aralık	18:00	ABD	Çekirdek Dayanıklı Mal Siparişleri	Ekim	-	0.5%
5 Aralık	18:00	ABD	Fabrika Siparişleri	Ekim	0.7%	0.3%
5 Aralık	18:00	ABD	Savunma Hariç Mal Siparişleri	Ekim	-	0.7%
5 Aralık	18:00	ABD	Savunma Hariç Mal Teslimatları	Ekim	-	1.3%
5 Aralık	18:00	ABD	ISM Hizmetler Endeksi	Kasım	53.7	54.4
6 Aralık	14:30	Türkiye	Reel Efektif Döviz Kuru	Kasım	-	55.70
6 Aralık	16:30	ABD	Dış Ticaret Dengesi	Ekim	-71.0B	-73.3B
7 Aralık		Çin	Dış Ticaret Dengesi	Kasım	78.10B	85.15B
7 Aralık		Çin	İhracat Yıllık Değişim	Kasım	-4.8%	-0.3%
7 Aralık		Çin	İthalat Yıllık Değişim	Kasım	-6.7%	-0.7%
7 Aralık	07:00	Japonya	Öncü Endeks	Ekim	98.3	97.5
7 Aralık	13:00	Euro Bölgesi	GSYİH (Çeyreklik)	3.Çeyrek	-	0.2%
7 Aralık	13:00	Euro Bölgesi	GSYİH (Yıllık)	3.Çeyrek	-	2.1%
7 Aralık	15:00	ABD	MBA Mortgage Başvuruları	Haftalık	-	-0.8%
7 Aralık	16:30	ABD	Tarım dışı Üretkenlik	3.Çeyrek	0.3%	0.3%
7 Aralık	17:30	Türkiye	Hazine Nakit Dengesi	Kasım	-	-72.2B
8 Aralık	02:50	Japonya	GSYİH (Çeyreklik)	3.Çeyrek	-0.3%	-0.3%
8 Aralık	02:50	Japonya	GSYİH (Yıllıklandırılmış Çeyreklik)	3.Çeyrek	-1.1%	-1.2%
8 Aralık	02:50	Japonya	GSYİH Deflator (Yıllık)	3.Çeyrek	-0.5%	-0.5%
8 Aralık	02:50	Japonya	Ödemeler Dengesi (Milyar Yen)	Ekim	605.4B	909.3B
8 Aralık	02:50	Japonya	Dış Ticaret Dengesi (Milyar Yen)	Ekim	-1825.7B	-1759B
8 Aralık	15:00	Euro Bölgesi	AMB Başkanı Lagarde'ın Konuşması			
8 Aralık	16:30	ABD	İşsizlik Hakkı Başvuruları	Haftalık	-	-
8 Aralık	16:30	ABD	Devam Eden İş Başvuruları	Haftalık	-	-
8 Aralık	19:00	Euro Bölgesi	AMB Yetkilisi Villeroy'un Konuşması			
9 Aralık	04:30	Çin	ÜFE (Yıllık)	Kasım	-1.4%	-1.3%
9 Aralık	04:30	Çin	TÜFE (Yıllık)	Kasım	1.6%	2.1%
9 Aralık	16:30	ABD	ÜFE (Aylık)	Kasım	0,3%	0,2%
9 Aralık	16:30	ABD	ÜFE (Yıllık)	Kasım	-	8.0%
9 Aralık	16:30	ABD	Çekirdek ÜFE(Aylık)	Kasım	0.2%	0.0%
9 Aralık	16:30	ABD	Çekirdek ÜFE(Yıllık)	Kasım	5.8%	6.7%
9 Aralık	18:00	ABD	Michigan Üniversitesi Görünüm Endeksi	Aralık	56.0	56.8
9 Aralık	18:00	ABD	Michigan Üniversitesi Beklentiler	Aralık	-	55.6
9 Aralık	18:00	ABD	Michigan Üniversitesi 1 Yıllık	Aralık	-	4.9%
9 Aralık	18:00	ABD	Michigan Üniversitesi 5 - 10 Yıllık	Aralık	-	3.0%
9 Aralık	18:00	ABD	Perakende Stoklar (Aylık)	Ekim	-	0.8%

Kaynak: Bloomberg, TCMB, TÜİK, HLY Araştırma



AKLIN YOLU AÖS

AÖS, Google Play ve App Store'da!
Geç kalmadan akıllı telefonunuza yükleyin.

Sonuç veren yatırım kararlarının
püf noktası, finans piyasalarını
doğru yorumlamaktır.
Kişisel finansal asistanınız
AÖS'le tanışın,
akıl odaklı öneriler sayesinde
yatırım deneyiminizi iyileştirin.



Halk Yatırım Araştırma



Halkyatirimarastirma@halkyatirim.com.tr



+90 212 314 81 81

Halk Yatırım Araştırma

Banu KIVCI TOKALI	Araştırma Direktörü	BTokali@halkyatirim.com.tr +90 212 314 81 88
İlknur TURHAN	Müdür Perakende, Cam, Çimento, GYO, Mobilya, Gıda	ITurhan@halkyatirim.com.tr +90 212 314 81 85
Ebru USTA	Yönetmen Strateji, Makroekonomi, Bankacılık	EUsta@halkyatirim.com.tr +90 212 314 82 16
Ayşegül BAYRAM	Uzman Strateji, Telekom, Madencilik, Savunma, Yazılım, Teknoloji, Enerji, Tarım	ABayram@halkyatirim.com.tr +90 212 314 87 30
Mehmet Bilal BİRCAN	Uzman Bankacılık, Dayanıklı Tüketim	MBircan@halkyatirim.com.tr +90 212 314 82 53
Emil ABDULLAYEV	Uzman Demir-Çelik, Petrol & Gaz	EAbdullayev@halkyatirim.com.tr +90 212 314 87 24
Yasin SARIHAN	Uzman Yardımcısı Otomotiv	YSarihan@halkyatirim.com.tr +90 212 314 87 26

ÇEKİNCE

Bu rapor ve yorumlardaki yazılar, bilgiler ve grafikler yalnızca bilgi edinilmesi amacıyla derlenmiştir. Burada yer alan yatırım bilgi, yorum ve tavsiyeleri yatırım danışmanlığı kapsamında değildir. Yatırım danışmanlığı hizmeti, yetkili kuruluşlar tarafından kişilerin risk ve getiri tercihleri dikkate alınarak kişiye özel, imzalanacak yatırım danışmanlığı sözleşmesi çerçevesinde sunulmaktadır. Burada yer alan yorum ve tavsiyeler ise genel niteliktedir. Bu tavsiyeler mali durumunuz ile risk ve getiri tercihlerinize uygun olmayabilir. Bu nedenle, sadece burada yer alan bilgilere dayanarak yatırım kararı verilmesi beklentilerinize uygun sonuçlar doğurmayabilir. Halk Yatırım, bu bilgilerin doğru, eksiksiz ve değişmez olduğunu garanti etmez, bilgi eksikliği ve yanlışlığından hiçbir şekilde sorumlu tutulamaz. Raporda yer alan ifadeler, hiçbir şekilde alış veya satış teklifi olarak değerlendirilemez. Halk Yatırım'ın rapordaki bilgiler dolayısıyla ortaya çıkabilecek doğrudan ve dolaylı kazanç ve zararlarla ilgili herhangi bir sorumluluğu yoktur. Bu ileti 05 Kasım 2014 tarih ve 29166 sayılı Resmî Gazetede yayınlanan ve 01 Mayıs 2015 tarihinde yürürlüğü giren "Elektronik Ticaretin Düzenlenmesi Hakkında" çıkan kanunun 2.Maddesi c bendinde belirtilen Ticari Elektronik ileti kapsamında değildir.

